









# Übersicht RESET Flatstack

	Flatstack A	Flatstack B	Flatstack C	Flatstack D	Flatstack E	Flatstack F	Flatstack G	Flatstack K	Flatstack L
									
<b>OBEN</b>	<b>#7082</b>	<b>#7785</b>	<b>#7786</b>	<b>#7790</b>	<b>#7787</b>	<b>#7791</b>	<b>#7788</b>	<b>#7806</b>	<b>#7807</b>
S.H.I.S.	Z544/28.6	Z555/28.6	Z555/38.1	Z556/28.6	Z556/38.1	Z557/28.6	Z557/38.1	EC44/28.6	EC44/38.1
Steuerrohr oben X	ca. 44 mm	ca. 55 mm	ca. 55 mm	ca. 56 mm	ca. 56 mm	ca. 57 mm	ca. 57 mm	ca. 44 mm	ca. 44 mm
Gabel oben S	1 1/8" (28,6 mm)	1 1/8" (28,6 mm)	1.5" (38,1 mm)	1 1/8" (28,6 mm)	1.5" (38,1 mm)	1 1/8" (28,6 mm)	1.5" (38,1 mm)	1 1/8" (28,6 mm)	1.5" (38,1 mm)
Aufbauhöhe A	3,5 mm	4 mm	5 mm	4 mm	5 mm	4 mm	5 mm	15,5 mm	16 mm
Einpresstiefe B	11 mm	11 mm	11 mm	11 mm	11 mm	11 mm	11 mm	8,5 mm	8,5 mm
Gewicht	54 g	80 g	78 g	82 g	80 g	84 g	82 g	82 g	80 g
Farben Lagerschale	●	●	●	●	●	●	●	●	●
Farben Top Cap*	●●●●●●●●	●●●●●●●●	●●●●●●●●	●●●●●●●●	●●●●●●●●	●●●●●●●●	●●●●●●●●	●●●●●●●●	●●●●●●●●
Farben Undercover**	●●●●●●●●	●●●●●●●●	●●●●●●●●	●●●●●●●●	●●●●●●●●	●●●●●●●●	●●●●●●●●	●●●●●●●●	●●●●●●●●

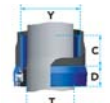











## Hinweis

Die Einzelteile mit **Buchstaben** können mit den **nummerierten** Teilen zu einem Steuersatz für Ihre jeweilige Rahmen-/Gabelkombination frei zusammengestellt werden.



Beispiel

**Flatstack A4**  
**#7082 und #7806**

	Flatstack 1	Flatstack 2	Flatstack 3	Flatstack 4	Flatstack 5	Flatstack 6	Flatstack 7	Flatstack 8	Flatstack 9	Flatstack 10	Flatstack 11
											
<b>UNTEN</b>	<b>#7083</b>	<b>#7084</b>	<b>#7085</b>	<b>#7086</b>	<b>#7087</b>	<b>#7088</b>	<b>#7796</b>	<b>#7797</b>	<b>#7089</b>	<b>#7794</b>	<b>#8450</b>
S.H.I.S.	Z555/30	Z555/40	Z556/30	Z556/40	Z557/30	Z557/40	Z556/30	Z556/40	EC44/40	EC44/30	EC44/33
Steuerrohr unten Y	ca. 55 mm	ca. 55 mm	ca. 56 mm	ca. 56 mm	ca. 57 mm	ca. 57 mm	ca. 56 mm	ca. 56 mm	ca. 44 mm	ca. 44 mm	ca. 44 mm
Gabel unten T	1 1/8" (30 mm)	1.5" (ca. 40 mm)	1 1/8" (30 mm)	1.5" (ca. 40 mm)	1 1/8" (30 mm)	1.5" (ca. 40 mm)	1 1/8" (30 mm)	1.5" (ca. 40 mm)	1.5" (ca. 40 mm)	1 1/8" (30 mm)	1 1/4" (33 mm)
Einpresstiefe C	11 mm	11 mm	11 mm	11 mm	11 mm	11 mm	11 mm	11 mm	8,5 mm	8,5 mm	8,5 mm
Aufbauhöhe D	2,5 mm	2,5 mm	2,5 mm	2,5 mm	2,5 mm	2,5 mm	7,5 mm	7,5 mm	13,5 mm	13,5 mm	13,5 mm
Gewicht	52 g	60 g	54 g	62 g	56 g	64 g	74 g	64 g	56 g	62 g	60 g
Farben Lagerschale	●	●	●	●	●	●	●	●	●	●	●

\*RESET Top Cap



\*\*RESET Undercover